

קופסאת חיבורים לגלאי מזגן + תאורה

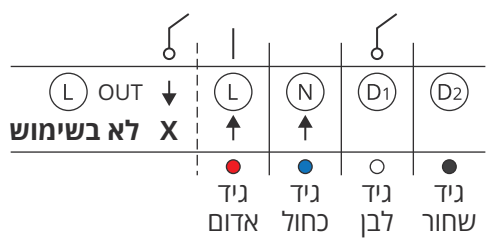
יציאה לגלאי 4x0.80 (כדוגמת כבל גלאי אש או ש"ע העומד במתח עבודה 300V ומתח פריצה גדול מ-600V)

- זינה L+N להפעלת גלאי
- N כניסה מגע D1
- N יציאה חזרה ל-ק.פ. D2
- אדום - כחול
- לבן
- שחור

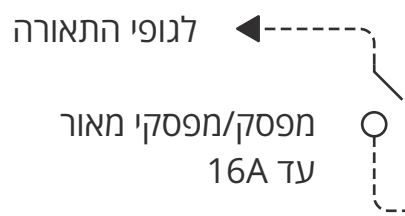
זינת גלאי מתבצעת רק דרך קופסאת החיבורים

מהדק גלאי

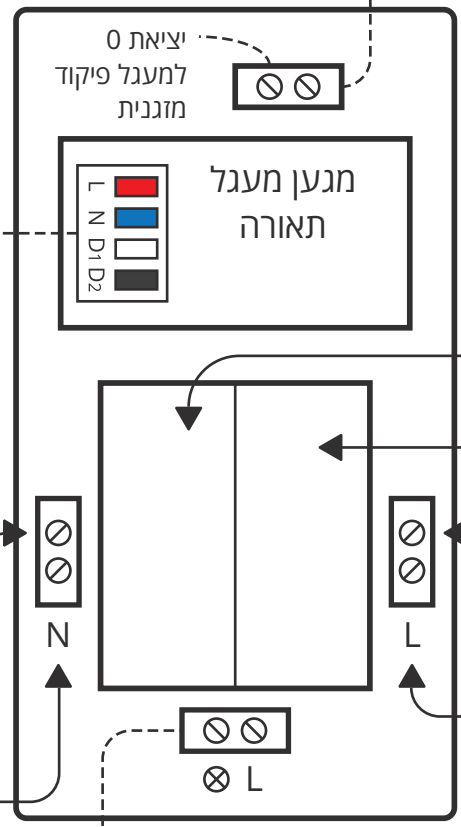
גלאי תבן (TEBEN) דגם LUXA - 103-360/2 קיר / שקוע / תקרה מגע יבש



מהדק זינת N (קו תאורה בדרי"כ)
זינת N



יציאה לפיקוד מזגנית
גיד חשמל מבודד במוביל (N) 0.75-1.50



אזהרה - יש לנתק זינת חשמל מלוח ראשי בכל טיפול במערכות התאורה ו/או המיזוג.

